

A TERRA QUE ALIMENTA O MUNDO

RELATÓRIO ANUAL
2025



COOPAVEL





A terra que pisamos todos os dias serve um propósito maior. Cada sulco aberto, cada semente plantada, cada mão que cultiva com cuidado, cada rebanho criado com respeito. Tudo isso se transforma em alimento que vai além das fronteiras e nutre gerações inteiras.

Na Coopavel, trabalhar esse solo não é apenas rotina. É acreditar que o que nasce aqui fortalece o mundo. É acreditar que nosso compromisso no campo gera impacto real na mesa de milhares de pessoas. É saber que, unidos, transformamos dedicação em sustento.

Nossos números contam essa história: pessoas que escolheram produzir com propósito. E, nessa missão cooperativista, os frutos são sempre generosos.

2025 É A PROVA DE QUE, JUNTOS, COLHEMOS MUITO MAIS.

E vamos continuar semeando essa jornada, cultivando o futuro e os resultados que fortalecem a todos.

MISSÃO

Produzir alimentos sustentáveis

VISÃO

Ser referência na produção de alimentos sustentáveis

VALORES

- Responsabilidade socioambiental
- Ética profissional
- Valorização de pessoas
- Respeito



MEMBROS DOS CONSELHOS DE ADMINISTRAÇÃO E FISCAL



DIRETORIA

Dilvo Grolli
Diretor Presidente

Jeomar Trivilin
Diretor Vice-Presidente

CONSELHO ADMINISTRATIVO

Ademir Sebold
Antônio Cecy
Antônio Taveira Neto
Carlos Castoldi
Erwin Soliva
Geraldo Tomazi
Ibrahim Faiad
Irio Berté
Jean Adão Grassi
Márcia Arnold Daga
Mário José Zambiasi
Osmar Maccari
Rudinei Carlos Grigoletto
Valmir Cristiano Dalgalo

CONSELHO FISCAL

Gustavo Riepenhoff
Luis Felipe Orsatto
Flávio Marcolin
Adilar Luiz Rosso
Luis Boni
Júnior Antônio Brandini

DIREÇÃO

Dilvo Grolli

COLABORAÇÃO

Gerências e profissionais da Coopavel

PROJETO GRÁFICO

Fosbury

IMPRESSÃO

Gráfica Idealize

COOPAVEL COOPERATIVA AGROINDUSTRIAL

CNPJ 76.098.219/0001-37 – IE 410.01484-00

BR 277 Km 591, Caixa Postal 295

CEP: 85.803-490

Cascavel, Paraná, Brasil

Telefone: (45) 3220-5000

coopavel@coopavel.com.br

www.coopavel.com.br

SUMÁRIO

| | |
|---------------------------------------|----|
| Mensagem do Conselho de Administração | 10 |
|---------------------------------------|----|

| | |
|---------------------|----|
| Show Rural Coopavel | 12 |
|---------------------|----|

| | |
|----------------------------------|----|
| Filiais e Associados da Coopavel | 14 |
|----------------------------------|----|

| | |
|---------------|-----------|
| Social | 18 |
|---------------|-----------|

| | |
|------------|----|
| Associados | 21 |
|------------|----|

| | |
|--------------|----|
| Funcionários | 21 |
|--------------|----|

| | |
|----------------------------------|-----------|
| COMPROMISSOS COM O FUTURO | 22 |
|----------------------------------|-----------|

| | |
|---------------------------------|-----------|
| INSUMOS E AGROINDÚSTRIAS | 24 |
|---------------------------------|-----------|

| | |
|-----------------------------------|----|
| Produção da indústria de sementes | 26 |
|-----------------------------------|----|

| | |
|--|----|
| Produção da indústria de fertilizantes | 26 |
|--|----|

| | |
|--|----|
| Produção da indústria de esmagamento de soja | 26 |
|--|----|

| | |
|---------------------------------|----|
| Produção da indústria de rações | 27 |
|---------------------------------|----|

| | |
|-----------------------------|----|
| Produção do moinho de trigo | 27 |
|-----------------------------|----|

| | |
|---|----|
| Produção da indústria de fertilizantes foliares Nutriagro | 27 |
|---|----|

| | |
|--|----|
| Produção da indústria de produtos de higiene e limpeza Coopclean | 27 |
|--|----|

| | |
|---|----|
| Produção da indústria de produtos biodefensivos Biocoop | 27 |
|---|----|

| | |
|---|-----------|
| GRÃOS, AVICULTURA, SUINOCULTURA E PISCICULTURA | 28 |
|---|-----------|

| | |
|---------------------------|----|
| Recepção de grãos de soja | 30 |
|---------------------------|----|

| | |
|----------------------------|----|
| Recepção de grãos de trigo | 30 |
|----------------------------|----|

| | |
|----------------------------|----|
| Recepção de grãos de milho | 30 |
|----------------------------|----|

| | |
|-------------------------|----|
| Recepção total de grãos | 30 |
|-------------------------|----|

| | |
|---------------------------------------|----|
| Ovos produzidos no matrizeiro de aves | 31 |
|---------------------------------------|----|

| | |
|---------------------|----|
| Frigorífico de aves | 31 |
|---------------------|----|

| | |
|---------------------|----|
| Produção de leitões | 32 |
|---------------------|----|

| | |
|-----------------------|----|
| Frigorífico de suínos | 32 |
|-----------------------|----|

| | |
|-----------------------|----|
| Frigorífico de peixes | 33 |
|-----------------------|----|

| | |
|-------------------------------|-----------|
| RESULTADOS FINANCEIROS | 34 |
|-------------------------------|-----------|

| | |
|-------------|----|
| Faturamento | 36 |
|-------------|----|

| | |
|---------------|----|
| Investimentos | 36 |
|---------------|----|

| | |
|-------|----|
| Lucro | 36 |
|-------|----|

| | |
|-------------------|----|
| Balço patrimonial | 38 |
|-------------------|----|

| | |
|----------------------------------|----|
| Demonstração de sobras ou perdas | 40 |
|----------------------------------|----|

| | |
|---------------------------------|----|
| Notas explicativas da diretoria | 42 |
|---------------------------------|----|

| | |
|---------------------------------|----|
| Demonstração das mutações do PL | 50 |
|---------------------------------|----|

| | |
|---------------------------------------|----|
| Relatório dos auditores independentes | 52 |
|---------------------------------------|----|

| | |
|----------------------------|----|
| Parecer do Conselho Fiscal | 53 |
|----------------------------|----|

| | |
|-----------------------------|----|
| Receitas e custos para 2026 | 54 |
|-----------------------------|----|

| | |
|-----------------------------|----|
| Objetivos e metas para 2026 | 55 |
|-----------------------------|----|

| | |
|-----------------------|-----------|
| CREDESCOOPAVEL | 56 |
|-----------------------|-----------|

| | |
|------------|----|
| Associados | 58 |
|------------|----|

| | |
|----------------------|----|
| Resultado financeiro | 58 |
|----------------------|----|

| | |
|--------------------|----|
| Patrimônio líquido | 59 |
|--------------------|----|

| | |
|----------------|----|
| Total do ativo | 59 |
|----------------|----|

| | |
|------------------------------------|----|
| Balço patrimonial da Credicoopavel | 60 |
|------------------------------------|----|

MENSAGEM DO CONSELHO DE ADMINISTRAÇÃO

O ANO DE SUCESSO DA COOPAVEL

Os investimentos da Coopavel em 2025 foram de R\$ 477,3 milhões, o maior da história da cooperativa. Esses investimentos tiveram como objetivo aumentar e diversificar o faturamento, com uma visão estratégica de longo prazo.

A história da Coopavel sempre foi de crescimento e desenvolvimento, visando fortalecimento da marca, com novos produtos e prestação de serviço para o mercado brasileiro e outros 40 países que a cooperativa exporta.

A visão estratégica da cooperativa sempre foi apoiada em suas próprias forças, com conhecimento, energia e disciplina. O maior exemplo são os investimentos, que, em 2024, foram de R\$ 250,0 milhões, e, em 2025, foram de R\$ 477,3 milhões, sendo 90% com recursos próprios. Somos uma cooperativa que tem sustentação econômica.

O faturamento cresceu 19% em 2025, ultrapassando a marca de R\$ 6,3 bilhões, o maior da história da cooperativa, e, quando comparado com o PIB – Produto Interno Bruto, que foi de aproximadamente 2,1%, a Coopavel cresceu nove vezes mais.

A Coopavel sempre foi determinada e empreendedora, e nunca ficou alienada ao crescimento do PIB Brasileiro, com investimentos robustos com recursos próprios para a sua sustentação econômica, aproveitando as oportunidades do agronegócio brasileiro, que continua crescendo acima dos demais setores da economia brasileira.

Os investimentos da Coopavel em 2025 foram em inovações e tecnologias, em novas filiais e agroindústrias, para atender a demanda dos produtores rurais, dos consumidores brasileiros e do mercado internacional.

Em 2026 teremos mais desafios, mas seguiremos o caminho da disciplina e da prudência, com transparência, determinação e coragem, para transformar situações cotidianas em resultados extraordinários, buscando crescimento de 20% no faturamento e na lucratividade, independentemente das circunstâncias da geopolítica, da política e da economia brasileira.

Dilvo Grolli
Presidente do Conselho
de Administração



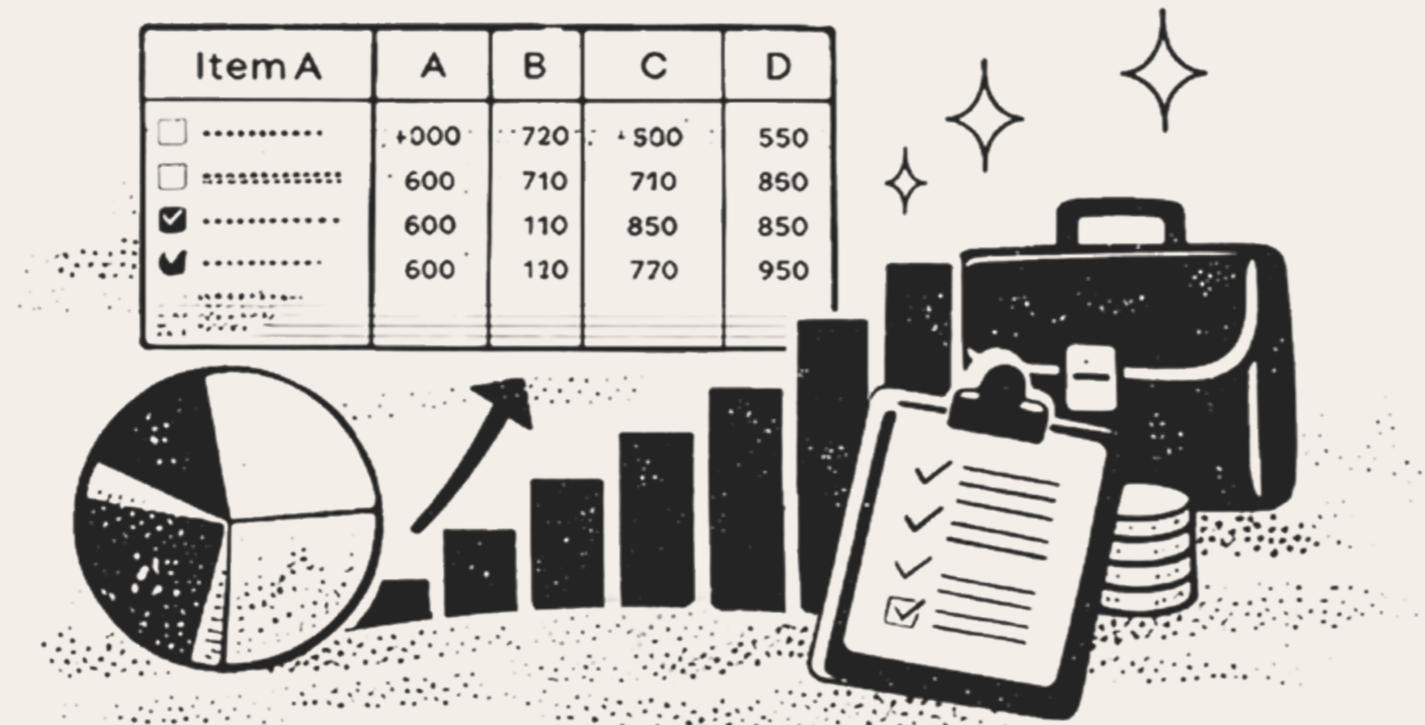
SHOW RURAL COOPAVEL



| ANO | EXPOSITORES | VISITANTES |
|------|-------------|------------|
| 1989 | 15 | 110 |
| 1990 | 24 | 160 |
| 1991 | 35 | 200 |
| 1992 | 40 | 600 |
| 1993 | 47 | 1.200 |
| 1994 | 58 | 2.500 |
| 1995 | 64 | 10.000 |
| 1996 | 76 | 16.000 |
| 1997 | 85 | 28.000 |
| 1998 | 120 | 50.000 |
| 1999 | 150 | 80.000 |
| 2000 | 154 | 95.000 |
| 2001 | 175 | 110.094 |
| 2002 | 204 | 118.300 |
| 2003 | 230 | 129.600 |
| 2004 | 260 | 137.700 |
| 2005 | 281 | 180.000 |
| 2006 | 297 | 139.500 |
| 2007 | 290 | 143.207 |

| ANO | EXPOSITORES | VISITANTES |
|------|-------------|------------|
| 2008 | 320 | 180.729 |
| 2009 | 325 | 193.908 |
| 2010 | 342 | 180.768 |
| 2011 | 400 | 187.738 |
| 2012 | 400 | 197.906 |
| 2013 | 430 | 202.574 |
| 2014 | 440 | 210.144 |
| 2015 | 480 | 230.904 |
| 2016 | 480 | 235.465 |
| 2017 | 520 | 253.068 |
| 2018 | 530 | 265.350 |
| 2019 | 530 | 288.802 |
| 2020 | 600 | 298.910 |
| 2021 | - | Online |
| 2022 | 585 | 285.212 |
| 2023 | 600 | 384.022 |
| 2024 | 600 | 391.316 |

2025 **600** **407.094**



FILIAIS E ASSOCIADOS DA COOPAVEL



FILIAIS E ASSOCIADOS DA COOPAVEL

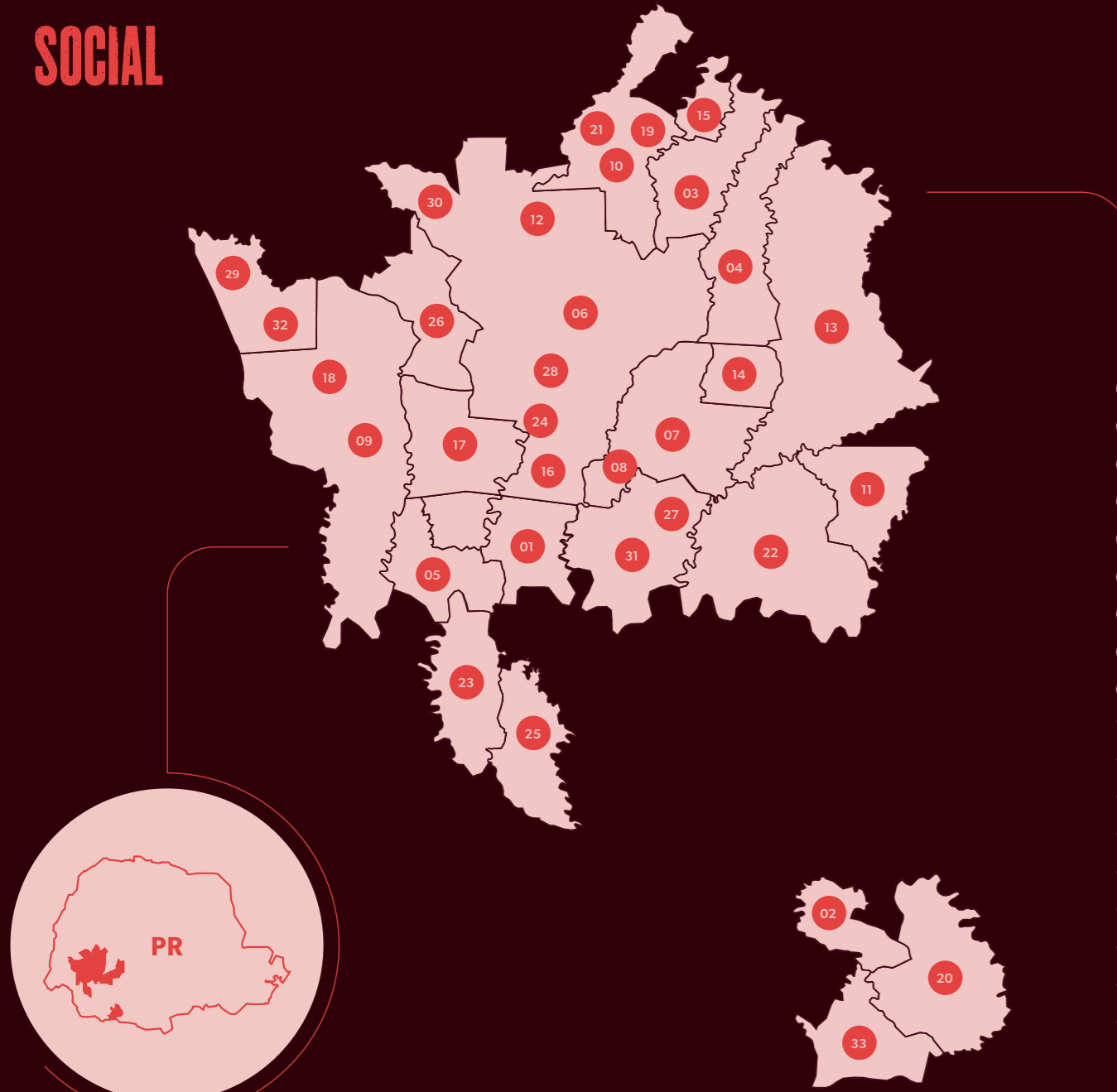
| | FILIAL | Pequeno | Médio | Grande | TOTAL |
|----|--------------------------|---------|-------|--------|-------|
| 01 | Boa Vista da Aparecida | 262 | 19 | 5 | 286 |
| 02 | Bom Sucesso do Sul | 69 | 127 | 50 | 246 |
| 03 | Braganey | 253 | 65 | 13 | 331 |
| 04 | Campo Bonito | 125 | 115 | 22 | 262 |
| 05 | Capitão Leônidas Marques | 656 | 41 | 1 | 698 |
| 06 | Cascavel | 321 | 118 | 83 | 522 |
| 07 | Catanduvas | 127 | 40 | 24 | 191 |
| 08 | Centenário | 54 | 16 | 10 | 80 |
| 09 | Céu Azul | 180 | 50 | 17 | 247 |
| 10 | Corbélia | 321 | 66 | 15 | 402 |
| 11 | Espigão Alto do Iguaçu | 97 | 50 | 9 | 156 |
| 12 | Espigão Azul | 110 | 42 | 11 | 163 |
| 13 | Guaraniaçu | 111 | 52 | 5 | 168 |
| 14 | Ibema | 100 | 33 | 4 | 137 |
| 15 | Iguatu | 117 | 44 | 7 | 168 |
| 16 | Juvinópolis | 116 | 44 | 6 | 166 |
| 17 | Lindoeste | 147 | 35 | 25 | 207 |
| 18 | Nova União | 76 | 23 | 3 | 102 |

| | FILIAL | Pequeno | Médio | Grande | TOTAL |
|----|-----------------------|--------------|--------------|------------|--------------|
| 19 | Ouro Verde do Piquiri | 171 | 58 | 5 | 234 |
| 20 | Pato Branco | 141 | 35 | 21 | 197 |
| 21 | Penha | 96 | 20 | 5 | 121 |
| 22 | Quedas do Iguaçu | 128 | 41 | 12 | 181 |
| 23 | Realeza | 266 | 68 | 3 | 337 |
| 24 | Rio da Paz | 126 | 51 | 20 | 197 |
| 25 | Santa Izabel do Oeste | 288 | 94 | 8 | 390 |
| 26 | Santa Tereza do Oeste | 114 | 72 | 21 | 207 |
| 27 | Santo Izidoro | 175 | 23 | 0 | 198 |
| 28 | São João do Oeste | 228 | 27 | 5 | 260 |
| 29 | São Sebastião | 138 | 40 | 10 | 188 |
| 30 | Sede Alvorada | 250 | 36 | 4 | 290 |
| 31 | Três Barras do Paraná | 382 | 31 | 8 | 421 |
| 32 | Vera Cruz do Oeste | 208 | 57 | 9 | 274 |
| 33 | Vitorino | 147 | 36 | 3 | 186 |
| | | 6.100 | 1.669 | 444 | 8.213 |
| | | 74% | 20% | 6% | 100% |



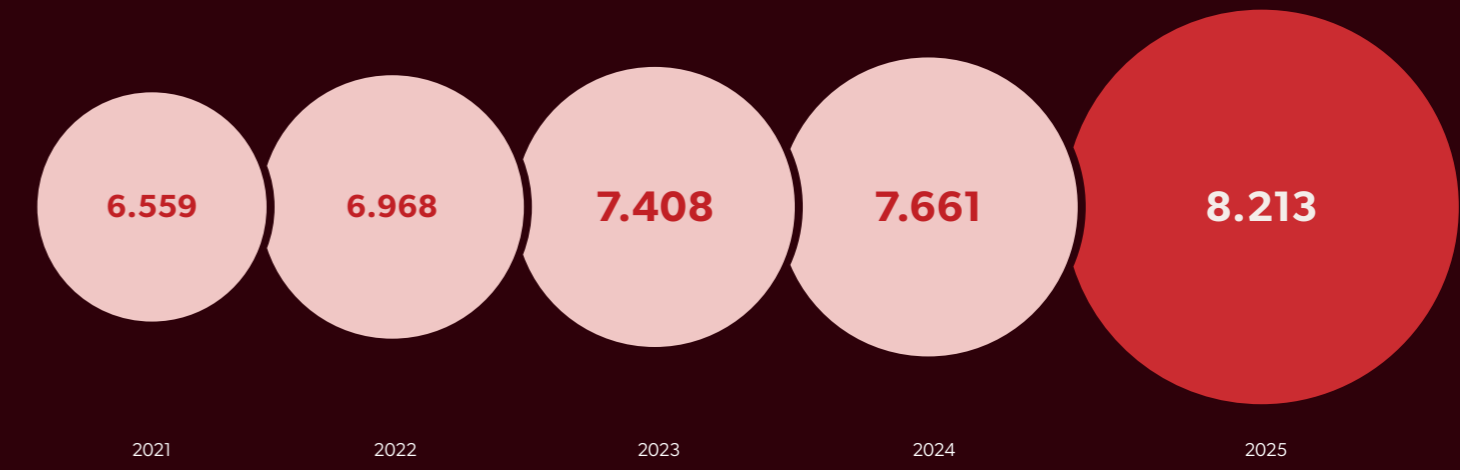
SOCIAL

SOCIAL

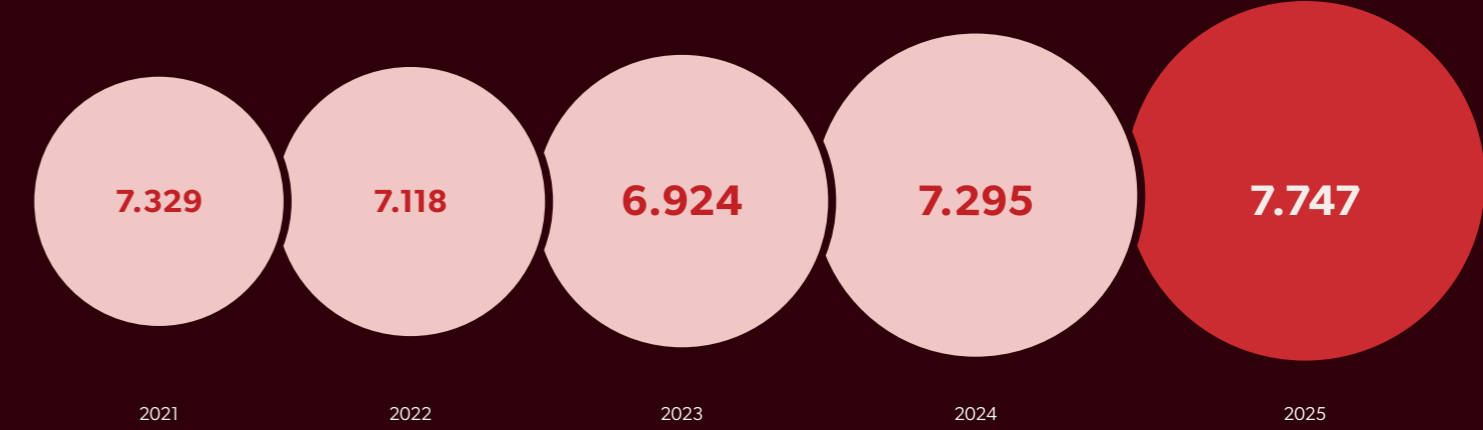


- | | |
|-----------------------------|--------------------------|
| 01 Boa Vista da Aparecida | 19 Ouro Verde do Piquiri |
| 02 Bom Sucesso do Sul | 20 Pato Branco |
| 03 Braganey | 21 Penha |
| 04 Campo Bonito | 22 Quedas do Iguaçu |
| 05 Capitão Leônidas Marques | 23 Realeza |
| 06 Cascavel | 24 Rio da Paz |
| 07 Catanduvas | 25 Santa Izabel do Oeste |
| 08 Centenário | 26 Santa Tereza do Oeste |
| 09 Céu Azul | 27 Santo Izidoro |
| 10 Corbélia | 28 São João do Oeste |
| 11 Espigão Alto do Iguaçu | 29 São Sebastião |
| 12 Espigão Azul | 30 Sede Alvorada |
| 13 Guaraniaçu | 31 Três Barras do Paraná |
| 14 Ibema | 32 Vera Cruz do Oeste |
| 15 Iguatu | 33 Vitorino |
| 16 Juvinoópolis | |
| 17 Lindoeste | |
| 18 Nova União | |

Associados Pessoas




Funcionários Pessoas



COMPROMISSOS COM O FUTURO

O futuro é cultivado todos os dias. Por isso, a Coopavel conta com iniciativas que contribuem para o meio ambiente, ressaltando nosso compromisso socioambiental.



1.750 toneladas de resíduos enviados para reciclagem

6.800 toneladas de resíduos orgânicos foram tratados pelo processo de compostagem

DESTINAÇÃO CORRETA DE RESÍDUOS

A Coopavel conta com uma Unidade de Triagem e Valorização de Resíduos Sólidos, responsável por segregar, prensar e agregar valor aos resíduos passíveis de reciclagem, que são posteriormente encaminhados às indústrias para reprocessamento, fortalecendo a logística reversa desses materiais.

Os resíduos orgânicos gerados pelas atividades da Cooperativa são destinados ao processo de compostagem realizado internamente, promovendo o reaproveitamento e a redução de impactos ambientais.

INVESTIMENTOS NA CADEIA DE RECICLAGEM

Associada ao Instituto Paranaense da Reciclagem (INPAR), a Coopavel faz parte do Programa de Logística Reversa de Embalagens. Em 2025, o investimento total foi de mais de R\$ 132 mil em programas de incentivo à reciclagem.



ENERGIA RENOVÁVEL

A matriz energética da cooperativa é baseada em fontes renováveis de produção de energia.

Suas florestas próprias fornecem biomassa para a geração de energia térmica. A energia elétrica, além de sua principal fonte (hidrelétrica), conta também com o apoio de placas fotovoltaicas e do biogás gerado no processo de tratamento de dejetos de suínos, o qual é captado e transformado em energia elétrica.



2,8 milhões de m³ de resíduos líquidos tratados

1.370 toneladas em volume de gordura recuperados e enviados para processos de reciclagem

TRATAMENTO DE EFLUENTES

100% do volume de efluentes gerados são coletados e tratados nas Estações de Tratamento de Efluentes (ETE), próprias da cooperativa, com uma eficiência global de 97% na remoção de matéria orgânica (Demanda Química de Oxigênio – DQO), além de atender os demais padrões de lançamento exigidos pelos órgãos ambientais competentes.

COOPAVEL VENCEDORA DO PRÊMIO MELHOR GESTÃO SOCIOAMBIENTAL, CONCEDIDA PELO “QUEM É QUEM 2025”

Categoria: Gestão Socioambiental e Sustentabilidade

Projeto: Sistema de Tratamento de Efluentes Líquidos da Unidade de Produção de Leitões




450.000 m³ de água provenientes de processo de reuso foram consumidos

RECURSOS HÍDRICOS

Com a implementação de uma Estação de Tratamento de Água (ETA), a Coopavel amplia a oferta de água potável em 3,6 milhões de litros por dia. Aliada ao sistema de captação e armazenamento de água da chuva, a ETA possibilita a potabilização da água coletada nos telhados da cooperativa, reduzindo a extração de água subterrânea e contribuindo de forma efetiva para a conservação dos recursos hídricos.



INSUMOS E AGROINDÚSTRIAS

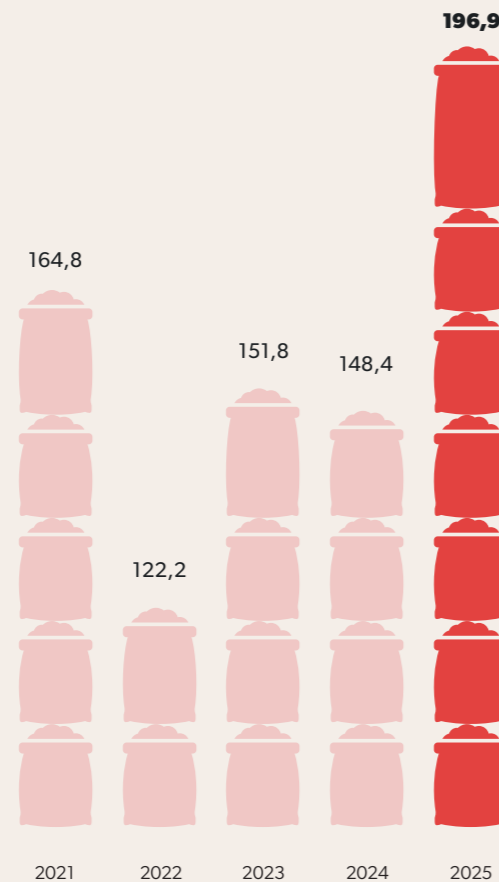


INSUMOS E AGROINDÚSTRIAS


Produção da Indústria de Sementes
Mil sacas




Produção da Indústria de Fertilizantes
Mil toneladas



Produção da Indústria de Esmagamento de Soja
Mil toneladas




Produção da Indústria de Rações
Mil toneladas



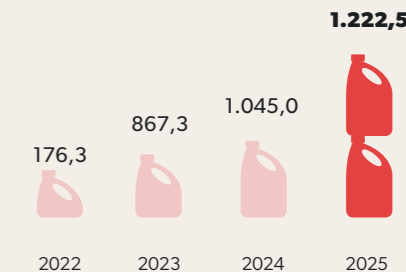
Produção do Moinho de Trigo
Mil toneladas



Produção da Indústria de Fertilizantes Foliares Nutriagro
Mil litros



Produção da Indústria de Produtos de Higiene e Limpeza Coopclean
Toneladas




Produção da Indústria de Produtos Biodefensivos Biocoop
Mil litros






GRÃOS, AVICULTURA, SUINOCULTURA E PISCICULTURA



GRÃOS

Recepção de Grãos de Soja

Mil toneladas



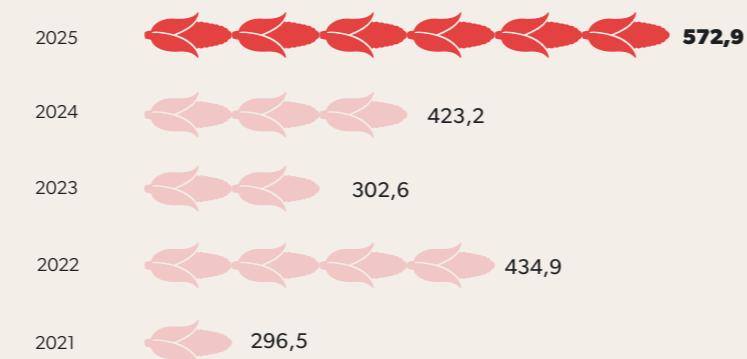
Recepção de Grãos de Trigo

Mil toneladas



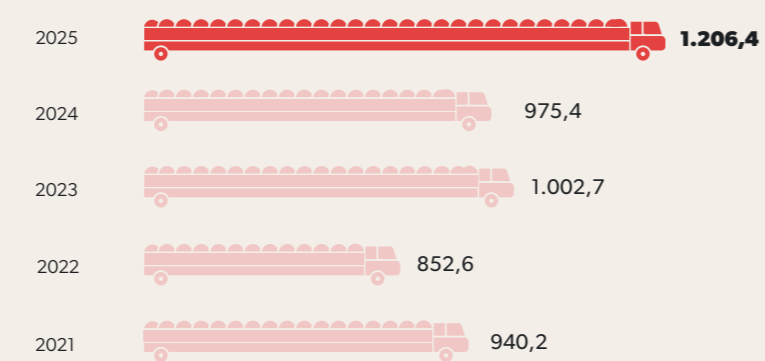
Recepção de Grãos de Milho

Mil toneladas



Recepção Total de Grãos

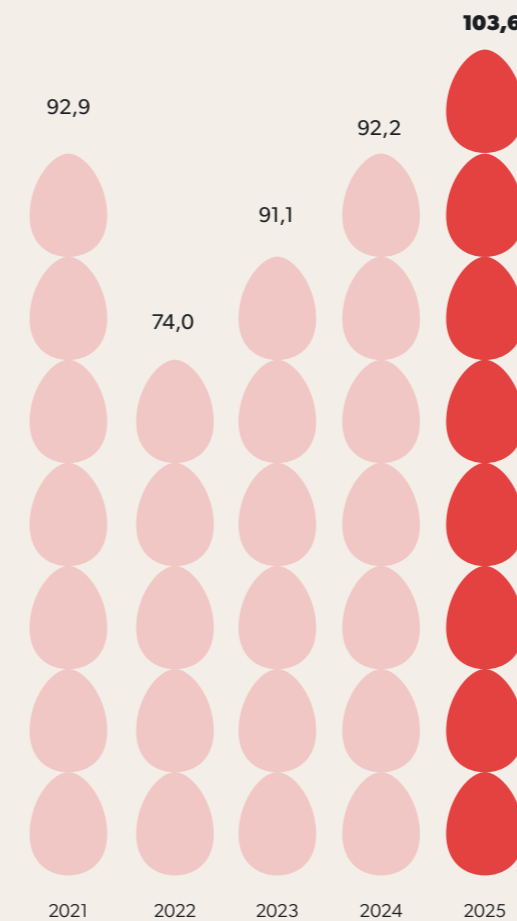
Mil toneladas



AVICULTURA

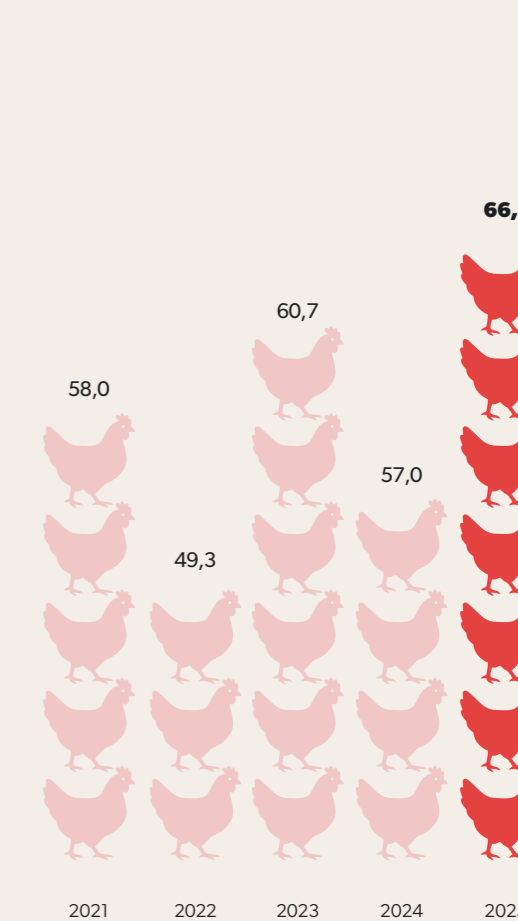
Ovos produzidos no matrizeiro de aves

Milhões



Frigorífico de aves


Milhões de aves abatidas



SUINOCULTURA


Produção de Leitões

Mil leitões produzidos



Frigorífico de Suínos


Mil suínos abatidos



PISCICULTURA

Frigorífico de Peixes

Milhões em tilápias abatidas





RESULTADOS FINANCEIROS

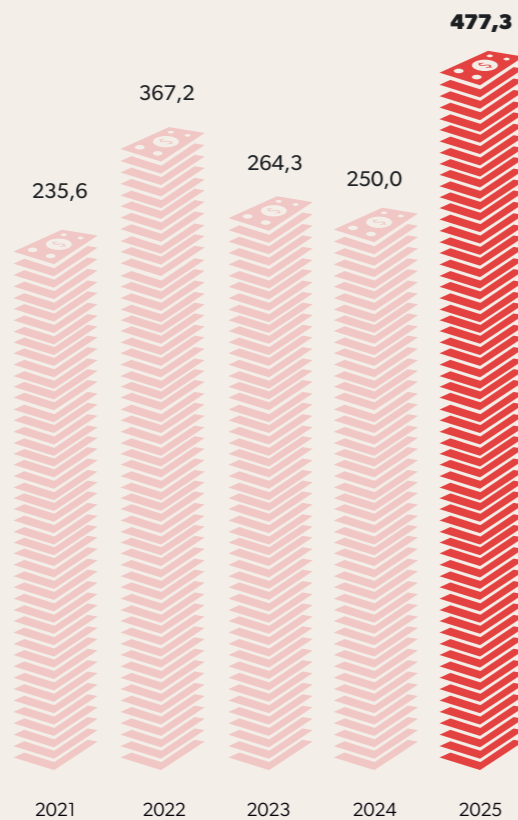


RESULTADOS FINANCEIROS

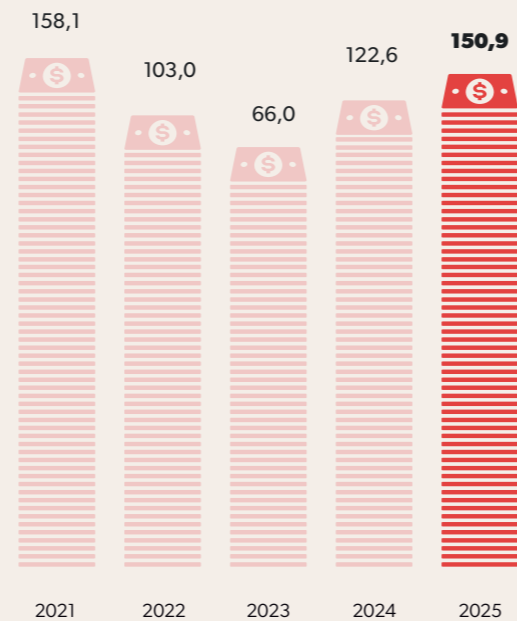
Faturamento
Milhões de reais



Investimentos
Milhões de reais



Lucro
Milhões de reais



BALANÇO PATRIMONIAL

COMPARATIVO EM 31 DE DEZEMBRO DE 2025 E 2024

| ATIVO | 2025 | 2024 |
|---|-------------------------|-------------------------|
| CIRCULANTE | 3.194.161.293,44 | 2.849.820.299,21 |
| DISPONÍVEL | 83.638.561,27 | 139.497.428,54 |
| Caixa | 491.325,19 | 650.298,01 |
| Bancos depósito à vista | 57.140.007,69 | 111.083.883,61 |
| Aplicações de liquidez imediata | 26.007.228,39 | 27.763.246,92 |
| REALIZÁVEL NO EXERCÍCIO SEGUINTE | 3.110.522.732,17 | 2.710.322.870,67 |
| Devedores por funcionamento Nota 4A | 1.484.365.345,75 | 1.213.359.516,00 |
| Estoques Nota 4B | 1.607.802.703,79 | 1.481.087.202,29 |
| Despesas do exercício seguinte Nota 4C | 18.354.682,63 | 15.876.152,38 |

| ATIVO | 2025 | 2024 |
|------------------------------------|-------------------------|-------------------------|
| NÃO CIRCULANTE | 1.850.302.000,59 | 1.501.035.076,53 |
| REALIZÁVEL A LONGO PRAZO | 5.694.472,88 | 4.926.030,30 |
| Devedores por funcionamento Nota 5 | 5.694.472,88 | 4.926.030,30 |
| INVESTIMENTOS Nota 6 | 97.201.590,84 | 81.951.933,07 |
| IMOBILIZADO Nota 7 | 1.705.212.788,97 | 1.373.578.507,43 |
| BIOLÓGICO Nota 8 | 37.809.211,07 | 36.151.989,98 |
| INTANGÍVEIS Nota 9 | 4.383.936,83 | 4.426.615,75 |
| TOTAL DO ATIVO | 5.044.463.294,03 | 4.350.855.375,74 |

| PASSIVO | 2025 | 2024 |
|---|-------------------------|-------------------------|
| CIRCULANTE | 2.923.365.587,89 | 2.439.186.789,28 |
| Credores por funcionamento Nota 10A | 1.597.546.591,55 | 1.262.368.990,91 |
| Financiamentos Nota 10B | 1.325.818.996,34 | 1.176.817.798,37 |
| NÃO CIRCULANTE | 1.254.412.474,02 | 1.119.023.855,33 |
| EXIGÍVEL A LONGO PRAZO | 1.254.412.474,02 | 1.119.023.855,33 |
| Credores por funcionamento | 57.558.739,48 | 25.178.481,34 |
| Financiamentos Nota 11 | 1.179.343.154,45 | 1.076.371.586,08 |
| Provisões para contingências trabalhistas e fiscais | 3.053.808,05 | 2.194.675,36 |
| Receitas diferidas | 14.456.772,04 | 15.279.112,55 |

| PASSIVO | 2025 | 2024 |
|--|-------------------------|-------------------------|
| PATRIMÔNIO LÍQUIDO | 866.685.232,12 | 792.644.731,13 |
| CAPITAL SOCIAL | 90.935.409,97 | 86.159.519,08 |
| Capital integralizado Nota 12 | 81.192.330,33 | 76.928.142,04 |
| Juros com capital social | 9.743.079,64 | 9.231.377,04 |
| RESERVAS LEGAIS E ESTATUTÁRIAS | 673.169.092,21 | 608.449.653,34 |
| Reserva legal | 564.971.225,61 | 491.266.236,92 |
| R.A.T.E.S | 108.197.866,60 | 117.183.416,42 |
| RESERVA DE REAVALIAÇÃO | 4.796.369,60 | 5.248.543,07 |
| Reserva de reavaliação | 4.796.369,60 | 5.248.543,07 |
| AJUSTE DE AVALIAÇÃO PATRIMONIAL | 71.462.413,15 | 71.462.413,15 |
| SOBRAS A DISPOSIÇÃO DA A.G.O. | 26.321.947,19 | 21.324.602,49 |
| Sobras a disposição da A.G.O. | 26.321.947,19 | 21.324.602,49 |
| TOTAL DO PASSIVO | 5.044.463.294,03 | 4.350.855.375,74 |

DEMONSTRAÇÃO DE SOBRAS OU PERDAS

COMPARATIVO EM 31 DE DEZEMBRO DE 2025 E 2024

| ATIVIDADES | 2025 | 2024 |
|--|---------------------------|---------------------------|
| INGRESSOS/RECEITA OPERACIONAL BRUTA | 6.329.407.244,19 | 5.321.324.982,48 |
| (-) IMPOSTOS SOBRE VENDAS | (56.149.515,59) | (40.543.060,93) |
| INGRESSOS E RECEITA OPERACIONAL LÍQUIDA | 6.273.257.728,60 | 5.280.781.921,55 |
| (-) DISPÊNDIOS E CUSTOS DE VENDAS | (5.280.514.626,53) | (4.405.997.494,11) |
| SOBRA E LUCRO BRUTO OPERACIONAL | 992.743.102,07 | 874.784.427,44 |
| DISPÊNDIOS E DESPESAS OPERACIONAIS | (606.433.369,85) | (496.905.578,99) |
| Pessoal | (101.614.462,08) | (93.435.676,46) |
| Administrativas | (41.613.092,28) | (23.748.716,39) |
| Técnicas | (105.284.890,11) | (59.527.713,38) |
| Vendas e Logísticas | (351.171.669,21) | (314.890.292,70) |
| Tributárias | (6.749.256,17) | (5.303.180,06) |
| RESULTADO FINANCEIRO LÍQUIDO | (243.665.895,25) | (261.346.171,81) |
| Ingressos e receitas financeiras | 79.974.202,95 | 52.264.366,28 |
| (-) Dispêndios e despesas financeiras | (323.640.098,20) | (313.610.538,09) |
| OUTRAS RECEITAS | 8.254.731,42 | 6.110.932,94 |

| ATIVIDADES | 2025 | 2024 |
|---|-----------------------|-----------------------|
| RESULTADO ANTES DOS TRIBUTOS SOBRE O LUCRO | 150.898.568,39 | 122.643.609,58 |
| (-) Contribuição Social sobre Lucro Líquido | (233.500,48) | (357.156,40) |
| (-) Imposto de Renda Pessoa Jurídica | (343.874,17) | (968.805,53) |
| SOBRA E LUCRO LÍQUIDO DO EXERCÍCIO | 150.321.193,74 | 121.317.647,65 |
| Participação de resultado | (15.032.119,37) | (12.131.764,77) |
| Juros com capital social | (9.743.079,64) | (9.231.377,04) |
| Rates operação com terceiros | (20.258.205,97) | (14.656.095,88) |
| Rates 5% associados | (5.264.389,44) | (4.264.920,50) |
| Reserva legal 70% | (73.701.452,13) | (59.708.886,97) |
| SOBRAS A DISPOSIÇÃO DA A.G.O. | 26.321.947,19 | 21.324.602,49 |



NOTAS EXPLICATIVAS DA DIRETORIA

**SOBRE AS DEMONSTRAÇÕES FINANCEIRAS DO EXERCÍCIO
FINDO EM 31.12.2025**

NOTA 1: CONTEXTO OPERACIONAL

- a. A Coopavel Cooperativa Agroindustrial é uma sociedade de pessoas, de natureza civil e responsabilidade limitada, que atua na agroindustrialização da produção dos associados e de terceiros, na compra e fornecimento de insumos agropecuários e bens de consumo, além da prestação de serviços, visando sempre à preservação e a melhoria da qualidade de vida econômica e social de seus associados e clientes.
- b. As principais atividades desenvolvidas pela Cooperativa são:
 1. Recebimento, classificação, beneficiamento, secagem, armazenagem, padronização e ou industrialização da produção agropecuária com origem nas atividades dos associados e terceiros.
 2. Fornecimento de bens de produção, especialmente de insumos agropecuários ou de consumo aos próprios associados e terceiros.
- c. Os principais produtos movimentados são: soja; milho; trigo; carnes de frango; suíno e peixe; rações e concentrados; produtos de limpeza e higienização; bioinsumos; fertilizantes; esmagamento de soja; indústria de trigo; insumos agropecuários em geral etc.

NOTA 2: ELABORAÇÃO E APRESENTAÇÃO DAS DEMONSTRAÇÕES CONTÁBEIS

- a. Balanço Patrimonial – Elaborado comparativamente com o exercício anterior, de acordo com as Normas Brasileiras de Contabilidade aplicáveis as Sociedades Cooperativas em decorrência da obrigatoriedade da convergência às Normas Internacionais de Contabilidade, instituídas pela Lei nº 11.638/07 e complementada pela Lei nº 11.941/09. As Demonstrações Contábeis levantadas em 31 de dezembro de 2025, apresentadas para fins de comparabilidade, foram reclassificadas dentro dos mesmos critérios estabelecidos pelas referidas Leis. Os ativos e passivos vencíveis até 31.12.2026 foram classificados como circulantes e os vencíveis após essa data, como longo prazo.
- b. Demonstração de Sobras ou Perdas – Estruturada de conformidade com as disposições contidas na Lei nº 5.764/71 (Lei Cooperativista), observando-se as disposições contidas nas Normas Brasileiras de Contabilidade – ITG/CFC – 2004 de 24/11/2017.
- c. Demonstração das Mutações do Patrimônio Líquido – Elaborada de conformidade com as Normas Brasileiras de Contabilidade, observadas as terminologias próprias adotadas para as Sociedades Cooperativas.
- d. Os responsáveis pela autorização na elaboração dessas Demonstrações Contábeis foram o Sr. Dilvo Grolli, Diretor Presidente e o Sr. Jeomar Trivilin, Diretor Vice-Presidente. Referida autorização deu-se em 08/01/2026.

NOTA 3: PRINCIPAIS PRÁTICAS CONTÁBEIS

As principais práticas contábeis foram:

- a. Os estoques de produtos agrícolas foram avaliados ao preço de mercado, os de bens de fornecimento, ao custo médio de aquisição, os produtos industrializados, em 90% do maior preço de venda no período-base e os estoques biológicos, ao custo dos insumos aplicados, sendo que nenhum deles supera o preço de mercado.
- b. Os estoques de produtos industrializados, de bens de venda e de fornecimento, matérias primas, material direto e de almoxarifado tiveram suas quantidades apuradas mediante inventário. Os estoques de produtos agrícolas foram determinados através dos controles administrativos da Cooperativa.
- c. As depreciações foram calculadas pelo método linear com base nas taxas legais (RIR) e de conformidade à Legislação Fiscal, cuja depreciação no exercício de 2025 foi de R\$ 143.503.519,89 (Cento e quarenta e três milhões, quinhentos e três mil, quinhentos e dezenove reais e oitenta e nove centavos).
- d. Os ingressos e os dispêndios, as receitas, os custos e as despesas foram apropriados com base no regime de competência, sendo diferidos aqueles pertencentes a exercícios futuros.
- e. Foram calculadas e apropriadas as férias vencidas e os correspondentes encargos sociais, em 31 de dezembro de 2025, no valor de R\$ 37.671.275,70 (Trinta e sete milhões, seiscentos e setenta e um mil, duzentos e setenta e cinco reais e setenta centavos).

- f. A provisão para créditos de liquidação duvidosa foi constituída em valores considerados suficientes para atender prováveis perdas na realização dos créditos, baseada na análise individual de cada cliente.
- g. Os financiamentos foram devidamente atualizados e os encargos foram reconhecidos como despesas, inclusive aqueles de incidência proporcional “pró-rata temporis”; os adiantamentos de Câmbio para exportação, na importância de R\$ 342.847.033,79 (Trezentos e quarenta e dois milhões, oitocentos e quarenta e sete mil, trinta e três reais e setenta e nove centavos), foram contabilizados à taxa do dólar (PTAX – 800) na base de U\$ 5,5024 em 31/12/2025.
- h. As aplicações financeiras são remuneradas por taxas médias praticadas no mercado financeiro e as receitas foram contabilizadas na forma proporcional pró-rata temporis.
- i. Impairment de Ativos não Financeiros: Os bens do Imobilizado e outros ativos não circulantes, são revistos anualmente para se identificar evidências de perdas não recuperáveis sempre que eventos ou alterações nas circunstâncias indicarem que o valor contábil pode não ser recuperável. Quando aplicável, a perda é reconhecida pelo montante em que o valor contábil do ativo ultrapasse seu valor recuperável, que é o maior entre o preço líquido de venda e o valor em uso de um ativo.
- j. As operações com não-associados foram contabilizadas separadamente, em função das entregas de produtos agrícolas e pecuários e das vendas de bens de fornecimento e representaram 16,52 % das operações da Cooperativa.

NOTA 4

DIREITOS REALIZÁVEIS ATÉ O EXERCÍCIO SEGUINTE

| A) DEVEDORES POR FUNCIONAMENTO | 2025 | 2024 |
|--------------------------------------|-------------------------|-------------------------|
| Bens e Serviços de Cooperados | 271.722.478,41 | 231.329.290,73 |
| Bens e Serviços de Terceiros | 563.833.416,16 | 460.433.032,25 |
| Adiantamentos | 102.974.758,48 | 64.083.404,55 |
| Cheques a Receber | 957.237,84 | 876.991,87 |
| Impostos e Contribuições a Recuperar | 169.929.743,57 | 148.346.079,31 |
| Funcionários Conta Corrente | 966.476,17 | 1.117.595,01 |
| Adiantamentos de Viagem | 143.125,64 | 121.788,06 |
| Mercadorias a Receber | 367.642.236,61 | 274.873.633,80 |
| Valores Restituíveis | 6.195.872,87 | 32.177.700,42 |
| TOTAL | 1.484.365.345,75 | 1.213.359.516,00 |

| B) ESTOQUES | 2025 | 2024 |
|-----------------------------------|-------------------------|-------------------------|
| Produtos Agropec/Industrializados | 1.059.219.604,19 | 1.073.367.002,86 |
| Bens de Fornecimento e Insumos | 254.107.352,58 | 230.348.304,27 |
| Matéria Prima e Materiais Diretos | 273.647.752,31 | 159.053.795,20 |
| Almoxarifado | 20.827.994,71 | 18.318.099,96 |
| TOTAL | 1.607.802.703,79 | 1.481.087.202,29 |

| C) DESPESAS DO EXERCÍCIO SEGUINTE | 2025 | 2024 |
|-----------------------------------|----------------------|----------------------|
| Prêmios de seguros a apropriar | 11.125.409,61 | 8.210.531,36 |
| Outros | 7.229.273,02 | 7.665.621,02 |
| TOTAL | 18.354.682,63 | 15.876.152,38 |

NOTA 5

ATIVO REALIZÁVEL A LONGO PRAZO

DEVEDORES POR FUNCIONAMENTO

| DEPÓSITOS JUDICIAIS | 2025 | 2024 |
|----------------------------------|---------------------|---------------------|
| Reclamações trabalhistas | 4.536.585,84 | 3.343.730,11 |
| Compulsório à Eletrobrás | 2.347,14 | 2.347,14 |
| Contribuição sindical/sindicatos | 429.355,97 | 847.879,62 |
| Garantia de juízo | 202.437,13 | 202.437,13 |
| Recursos ordinários - MPT | 0,00 | 5.889,50 |
| Créditos restituíveis | 523.746,80 | 523.746,80 |
| TOTAL | 5.694.472,88 | 4.926.030,30 |

NOTA 6

INVESTIMENTOS

| INVESTIMENTOS | 2025 | 2024 |
|-------------------------|----------------------|----------------------|
| Cotriguaçu | 77.846.931,79 | 68.459.099,38 |
| Credicoopavel | 16.081.371,00 | 10.960.112,00 |
| Coocentral | 823.970,20 | 823.970,20 |
| Sicredi | 231.835,26 | 187.452,56 |
| Sicoob | 1.225.891,93 | 1.104.791,47 |
| Cresol | 46.426,00 | 40.733,00 |
| Sisprime do Brasil | 27.136,12 | 23.555,40 |
| Uniprime Pioneira | 22.975,16 | 17.165,68 |
| Bens Destinados à Venda | 895.053,38 | 335.053,38 |
| TOTAL | 97.201.590,84 | 81.951.933,07 |

COTRIGUAÇU

A título de informação complementar a Coopavel Cooperativa Agroindustrial possui 25,7134% do patrimônio da Cotriguaçu Cooperativa Central.

NOTA 7

IMOBILIZADO

A título de informação complementar, a Cooperativa possui, em termos de frotas, 1072 veículos, sendo 560 caminhões e caminhonetes e 1 Van/Furgão utilizados no transporte de produtos “in-natura” e industrializados, 417 veículos leves, utilizados no apoio a área técnica e operacional, 3 ônibus e micro-ônibus, 91 máquinas operacionais automotivas, num montante de R\$ 174.815.679,48 (Cento e setenta e quatro milhões, oitocentos e quinze mil, seiscentos e setenta e nove reais e quarenta e oito centavos

| BENS | CUSTO AQUISIÇÃO | DEPRECIÇÃO | 2025 | 2024 |
|--|-------------------------|-----------------------|-------------------------|-------------------------|
| | | | VALOR LÍQUIDO | VALOR LÍQUIDO |
| Terrenos | 227.364.602,34 | 0,00 | 227.364.602,34 | 201.538.927,73 |
| Edificações e benfeitorias | 576.095.666,23 | 165.920.004,92 | 410.175.661,31 | 346.925.660,96 |
| Máquinas e equipamentos | 734.894.876,23 | 359.709.034,88 | 375.185.841,35 | 254.772.349,05 |
| Máquinas de escritório | 114.017,85 | 56.662,53 | 57.355,32 | 57.666,97 |
| Móveis e utensílios | 14.758.287,48 | 7.700.578,64 | 7.057.708,84 | 5.121.384,20 |
| Veículos | 300.084.726,10 | 125.269.046,62 | 174.815.679,48 | 172.439.100,58 |
| Instrumentos técnicos | 5.433.272,18 | 2.966.310,54 | 2.466.961,64 | 2.150.638,57 |
| Alambrados, pátios e instalações | 22.457.700,78 | 13.183.341,03 | 9.274.359,75 | 9.870.677,43 |
| Equipamentos c/ incêndio | 5.509.737,59 | 3.531.949,90 | 1.977.787,69 | 1.625.832,80 |
| Aparelhos de comunicação | 1.953.928,83 | 1.064.086,22 | 889.842,61 | 836.896,84 |
| Equipamentos de informática | 14.580.029,17 | 8.135.909,02 | 6.444.120,15 | 5.120.917,76 |
| Leasing financeiro - máquinas e equipamentos | 1.905.557,45 | 1.900.208,48 | 5.348,97 | 33.852,44 |
| Imobilizado em andamento | 489.497.519,52 | 0,00 | 489.497.519,52 | 373.084.602,10 |
| TOTAL | 2.394.649.921,75 | 689.437.132,78 | 1.705.212.788,97 | 1.373.578.507,43 |

NOTA 8

Biológicos

| BENS | CUSTO AQUISIÇÃO | DEPRECIÇÃO | 2025 | 2024 |
|---------------------------------|----------------------|----------------------|----------------------|----------------------|
| | | | VALOR LÍQUIDO | VALOR LÍQUIDO |
| Matrizes de produção | 58.976.228,78 | 25.280.780,33 | 33.695.448,45 | 31.228.962,62 |
| Florestamento e reflorestamento | 21.101.687,92 | 16.987.925,30 | 4.113.762,62 | 4.923.027,36 |
| TOTAL | 80.077.916,70 | 42.268.705,60 | 37.809.211,07 | 36.151.989,98 |

As Matrizes de Produção foram avaliadas ao custo de aquisição, deduzido dos impostos incidentes, mais os insumos aplicados (custo de mão de obra, ração, medicamentos e outros).

Os Reflorestamentos foram avaliados ao custo dos insumos aplicados (Mão de obra, mudas e sementes, adubos e fertilizantes e outros).

NOTA 9

Intangível

| BENS | CUSTO AQUISIÇÃO | AMORTIZAÇÃO | 2025 | 2024 |
|-------------------|----------------------|----------------------|---------------------|---------------------|
| | | | VALOR LÍQUIDO | VALOR LÍQUIDO |
| Software | 14.281.764,59 | 9.982.660,04 | 4.299.104,55 | 4.339.433,42 |
| Marcas e patentes | 139.676,96 | 54.844,68 | 84.832,28 | 87.182,33 |
| TOTAL | 14.421.441,55 | 10.037.504,72 | 4.383.936,83 | 4.426.615,75 |

NOTA 10

PASSIVO CIRCULANTE

| A) CREDORES POR FUNCIONAMENTO | 2025 | 2024 |
|-----------------------------------|-------------------------|-------------------------|
| Fornecedores | 357.266.599,00 | 355.448.237,58 |
| Conta de Produção | 974.111.800,16 | 707.207.809,80 |
| Adiantamentos | 170.060.231,31 | 117.095.161,15 |
| Produtores Conta ICMS | 3.482.984,75 | 3.482.984,75 |
| DPI-SRR | 35.596,23 | 24.712,91 |
| Valores a pagar – AAC / Unimed | 1.235.963,98 | 1.136.898,76 |
| Obrigações Sociais e Trabalhistas | 12.612.677,83 | 10.428.503,40 |
| Obrigações Fiscais e Tributárias | 6.441.577,89 | 5.100.753,16 |
| Pessoal e Conselhos | 33.978.266,75 | 28.750.547,55 |
| Mercadorias à Entregar | 649.617,95 | 1.875.559,14 |
| Provisões | 37.671.275,70 | 31.817.822,71 |
| TOTAL | 1.597.546.591,55 | 1.262.368.990,91 |

| B) FINANCIAMENTOS | 2025 | 2024 |
|--------------------------------------|-------------------------|-------------------------|
| Capital de Giro/Insumos | 617.266.114,60 | 406.789.510,04 |
| Beneficiamento ou Industrialização | 392.250.416,23 | 498.476.870,08 |
| Adiantamentos de Contratos de Câmbio | 314.164.728,33 | 243.738.597,04 |
| FGPP / Comercialização Agrícola | 0,00 | 26.677.069,52 |
| Ativo Fixo | 0,00 | 1.135.751,69 |
| Ativo Fixo – Projeto BRDE | 2.137.737,18 | 0,00 |
| TOTAL | 1.325.818.996,34 | 1.176.817.798,37 |

NOTA 11

EXIGÍVEL A LONGO PRAZO

| FINANCIAMENTOS | 2025 | 2024 |
|------------------------------------|-------------------------|-------------------------|
| Capital de Giro | 182.921.597,98 | 439.634.301,83 |
| Capital de Giro/Insumos | 248.577.430,26 | 0,00 |
| Agrícola/Equivalência | 0,00 | 327.562,14 |
| Exportação | 28.682.305,46 | 0,00 |
| Ativo Fixo | 294.256.852,34 | 313.854.633,12 |
| Ativo Fixo – Projeto BNDES/BRDE | 358.856.773,65 | 273.434.647,21 |
| Beneficiamento ou Industrialização | 66.048.194,76 | 49.120.441,78 |
| TOTAL | 1.179.343.154,45 | 1.076.371.586,08 |

Neste exercício, foram atribuídos juros ao capital social no montante de R\$ 9.743.079,64 (Nove milhões, setecentos e quarenta e três mil, setenta e nove reais e sessenta e quatro centavos) equivalente a 12% ao ano sobre os valores integralizados.

Cascavel Pr., 31 de dezembro de 2025

Dilvo Grolli
Diretor Presidente

Jeomar Trivilin
Diretor Vice-presidente

Rosani Furni
Contadora
CRC/PR: 031214/O-8 – CPF: 492.956.409-34

NOTA 12

CAPITAL SOCIAL

| NOMENCLATURAS | 2025 | 2024 |
|------------------------------|------------|------------|
| Capital Social Integralizado | 81.192.330 | 76.928.142 |
| Valor da quota-parte | 1,00 | 1,00 |
| Número de quotas partes | 81.192,330 | 76.928.142 |
| Número de Associados | 8.213 | 7.661 |

DEMONSTRAÇÃO DAS MUTAÇÕES

PATRIMÔNIO LÍQUIDO EM 2025 E 2024

RÚBRICAS

| Contas | Capital Social | Juros a Capitalizar | Reserva Legal | Rates | Reserva de Reavaliação | Ajuste Avaliação Patrimonial | Sobras A.G.O. | Total do Patrimônio Líquido |
|--|----------------------|---------------------|-----------------------|-----------------------|------------------------|------------------------------|----------------------|-----------------------------|
| SALDO EM 31/12/2023 | 72.628.461,44 | 8.715.415,37 | 431.553.878,54 | 89.519.359,27 | 5.694.853,17 | 71.462.413,15 | 10.711.458,82 | 690.285.839,76 |
| Subscrições de novos sócios | 39.323,00 | | | | | | | 39.323,00 |
| Capitalização das sobras | - | | | | | | | - |
| Capitalização dos juros | 7.788.820,58 | | | | | | | 7.788.820,58 |
| Realização por depreciação/ amortização | | | | | (302.867,58) | | | (302.867,58) |
| Baixas por demissões | (3.528.462,98) | | | | | | | (3.528.462,98) |
| Utilização RATES | | | | - | | | | - |
| Realização por baixas valor corrigido | | (8.715.415,37) | | | (143.442,52) | | (10.711.458,82) | (19.570.316,71) |
| Incrementos | - | | 3.471,41 | 8.743.040,77 | - | | | 8.746.512,18 |
| Resultado do exercício | | 9.231.377,04 | 59.708.886,97 | 18.921.016,38 | | | 21.324.602,49 | 109.185.882,88 |
| SALDO EM 31/12/2024 | 76.928.142,04 | 9.231.377,04 | 491.266.236,92 | 117.183.416,42 | 5.248.543,07 | 71.462.413,15 | 21.324.602,49 | 792.644.731,13 |

RÚBRICAS

| Contas | Capital Social | Juros a Capitalizar | Reserva Legal | Rates | Reserva de Reavaliação | Ajuste Avaliação Patrimonial | Sobras A.G.O. | Total do Patrimônio Líquido |
|--|----------------------|---------------------|-----------------------|-----------------------|------------------------|------------------------------|----------------------|-----------------------------|
| SALDO EM 31/12/2024 | 76.928.142,04 | 9.231.377,04 | 491.266.236,92 | 117.183.416,42 | 5.248.543,07 | 71.462.413,15 | 21.324.602,49 | 792.644.731,13 |
| Subscrições de novos sócios | 66.600,00 | | | | | | | 66.600,00 |
| Capitalização das sobras | - | | | | | | | - |
| Capitalização dos juros | 8.180.039,00 | | | | | | | 8.180.039,00 |
| Realização por depreciação/ amortização | | | | | (319.199,58) | | | (319.199,58) |
| Baixas por demissões | (3.982.450,71) | | | | | | | (3.982.450,71) |
| Utilização RATES | | | | (43.895.992,45) | | | | (43.895.992,45) |
| Realização por baixas valor corrigido | | (9.231.377,04) | | | (132.973,89) | | (21.324.602,49) | (30.688.953,42) |
| Incrementos | | | 3.536,56 | 9.387.847,22 | | | | 9.391.383,78 |
| Resultado do exercício | | 9.743.079,64 | 73.701.452,13 | 25.522.595,41 | | | 26.321.947,19 | 135.289.074,37 |
| SALDO EM 31/12/2025 | 81.192.330,33 | 9.743.079,64 | 564.971.225,61 | 108.197.866,60 | 4.796.369,60 | 71.462.413,15 | 26.321.947,19 | 866.685.232,12 |

RELATÓRIO DOS AUDITORES INDEPENDENTES SOBRE AS DEMONSTRAÇÕES CONTÁBEIS



GLCPETRI - Auditores Independentes

CNPJ 07.172.892/0001-57

Ilmos. Srs.

Conselheiros de Administração e Fiscal da Coopavel Cooperativa Agroindustrial

BR 277 - km 591

Cascavel - Paraná

OPINIÃO

Examinamos as demonstrações contábeis da Coopavel Cooperativa Agroindustrial, que compreendem o Balanço Patrimonial em 31 de dezembro de 2025 e as respectivas Demonstrações de Sobras ou Perdas, das Mutações do Patrimônio Líquido e dos Fluxos de Caixa para o exercício findo nessa data, bem como as correspondentes notas explicativas, incluindo o resumo das principais práticas contábeis.

Em nossa opinião, as demonstrações contábeis acima referidas apresentam adequadamente, em todos os aspectos relevantes, a posição patrimonial e financeira da Coopavel em 31 de dezembro de 2025, o desempenho de suas operações e os seus fluxos de caixa para o exercício findo nessa data, de acordo com as práticas contábeis adotadas no Brasil.

BASE PARA OPINIÃO

Nossa auditoria foi conduzida de acordo com as normas brasileiras e internacionais de auditoria. Nossas responsabilidades, em conformidade com tais normas, estão descritas na seção intitulada "Responsabilidades do auditor pela auditoria das demonstrações contábeis". Somos independentes em relação à Coopavel, de acordo com os princípios éticos relevantes previstos no Código de Ética Profissional do Contador e nas normas profissionais emitidas pelo Conselho Federal de Contabilidade, e cumprimos com as demais responsabilidades éticas de acordo com essas normas. Acreditamos que a evidência de auditoria obtida é suficiente e apropriada para fundamentar nossa opinião.

DA RESPONSABILIDADE DA ADMINISTRAÇÃO E DA GOVERNANÇA PELAS DEMONSTRAÇÕES CONTÁBEIS

A administração da Coopavel é responsável pela elaboração e adequada

apresentação dessas demonstrações contábeis de acordo com as práticas contábeis adotadas no Brasil, bem como pelos controles internos que ela determinou como necessários para permitir a elaboração de demonstrações contábeis livres de distorção relevante, independentemente se causada por fraude ou erro.

Na elaboração das demonstrações contábeis, a administração é responsável por avaliar a capacidade de a Cooperativa continuar operando e por divulgar, quando aplicável, os assuntos relacionados à continuidade operacional, utilizando a base contábil de continuidade na elaboração das demonstrações contábeis, conforme requerido pelas práticas contábeis adotadas no Brasil.

Os responsáveis pela governança da Coopavel são aqueles com responsabilidade pela supervisão do processo de elaboração das demonstrações contábeis.

DA RESPONSABILIDADE DO AUDITOR PELA AUDITORIA DAS DEMONSTRAÇÕES CONTÁBEIS

Nossos objetivos são obter segurança razoável de que as demonstrações contábeis, tomadas em conjunto, estão livres de distorção relevante, independentemente se causada por fraude ou erro, e emitir relatório de auditoria contendo nossa opinião. Segurança razoável é um alto nível de segurança, mas não uma garantia de que a auditoria conduzida de acordo com as normas brasileiras e internacionais de auditoria sempre detectará eventuais distorções relevantes existentes. As distorções podem ser decorrentes de fraude ou erro e são consideradas relevantes quando, individualmente ou em conjunto, possam influenciar, de maneira razoável, as decisões econômicas dos usuários tomadas com base nessas demonstrações contábeis.

No âmbito da auditoria conduzida de acordo com tais normas, exercemos julgamento profissional e mantemos ceticismo profissional ao longo de todo o trabalho. Além disso:

- Identificamos e avaliamos os riscos de distorção relevante nas demonstrações contábeis, independentemente se causada por fraude ou erro, planejamos e executamos procedimentos de auditoria em resposta a tais riscos, bem como obtemos evidência de auditoria apropriada e suficiente para fundamentar nossa opinião. O risco de não detecção de distorção relevante resultante de fraude é maior do que o proveniente de erro, já que a fraude pode envolver burla aos controles internos, conluio, falsificação, omissão ou representações falsas intencionais.

- Obtemos entendimento dos controles internos relevantes para a auditoria, com o objetivo de planejar procedimentos de auditoria apropriados às circunstâncias, mas não com a finalidade de expressar opinião sobre a eficácia dos controles internos da Cooperativa.

- Avaliamos a adequação das políticas contábeis utilizadas e a razoabilidade das estimativas contábeis e respectivas divulgações feitas pela administração.

- Avaliamos a apresentação geral, a estrutura e o conteúdo das demonstrações contábeis, inclusive as divulgações, bem como se tais demonstrações representam adequadamente as transações e os eventos relevantes de acordo com o objetivo de apresentação adequada.

- Concluimos sobre a adequação do uso, pela administração, da base contábil de continuidade operacional, com base nas evidências de auditoria obtidas até a data deste relatório. Todavia, eventos ou condições futuras que, porventura, fujam do controle dos administradores podem levar a Cooperativa a não mais se manter em continuidade operacional.

- Comunicamo-nos com os responsáveis pela governança a respeito, entre outros aspectos, do alcance planejado, da época da auditoria e das constatações significativas de auditoria, inclusive eventuais deficiências significativas identificadas nos controles internos durante nossos trabalhos.

Curitiba (PR), 09 de Janeiro de 2026

GLCPETRI AUDITORES
INDEPENDENTES:0717
2892000157

Assinado de forma digital por
GLCPETRI AUDITORES
INDEPENDENTES:07172892000157
Dados: 2026.01.09 08:06:37 -03'00'

Glcpetri Auditores Independentes

CRC. PR. nº 005590/O-0
OCB/PR 1.024 e CVM 8.291

OTACILIO ALVES DA
SILVA:09519521968

Assinado de forma digital por
OTACILIO ALVES DA
SILVA:09519521968
Dados: 2026.01.09 08:06:55 -03'00'

Otacilio Alves da Silva

Contador Responsável
CRC PR 022108/O-6

PARECER DO CONSELHO FISCAL

Na qualidade de membros do Conselho Fiscal da COOPAVEL Cooperativa Agroindustrial, examinamos o Balanço Patrimonial e a Demonstração de Sobras ou Perdas relativas ao exercício findo em 31 de dezembro de 2025, acompanhados das Notas Explicativas às Demonstrações Contábeis.

Procedemos, por amostragem, à análise sistemática das operações, através da verificação dos documentos a nós apresentados e das inspeções físicas com visitas às filiais comerciais e industriais e às demais áreas de atividades operacionais e administrativas da Cooperativa.

Baseados nas verificações dos balancetes mensais e por meio de reuniões com os gerentes, bem como com as informações obtidas dos Diretores e da Auditoria Interna, tivemos condições de acompanhar as operações realizadas dentro da extensão e profundidade que entendemos necessárias. Em função do exposto e procedendo

ao exame das Demonstrações Contábeis encerradas em 31 de dezembro de 2025, também dentro dos mesmos critérios, informações gerenciais e respaldados no Relatório de Auditores Independentes sobre as Demonstrações Contábeis, somos de parecer que as referidas demonstrações, bem como o resultado apurado, refletem corretamente a posição patrimonial e financeira da Cooperativa em 31 de dezembro de 2025. Ante o exposto, recomendamos a aprovação do Balanço Geral e das respectivas Demonstrações Contábeis pelos senhores associados.

Cascavel (PR), 09 de janeiro de 2026.

Gustavo Riepenhoff

Conselheiro Titular

Luis Felipe Orsatto

Conselheiro Titular

Luiz Boni

Conselheiro Suplente

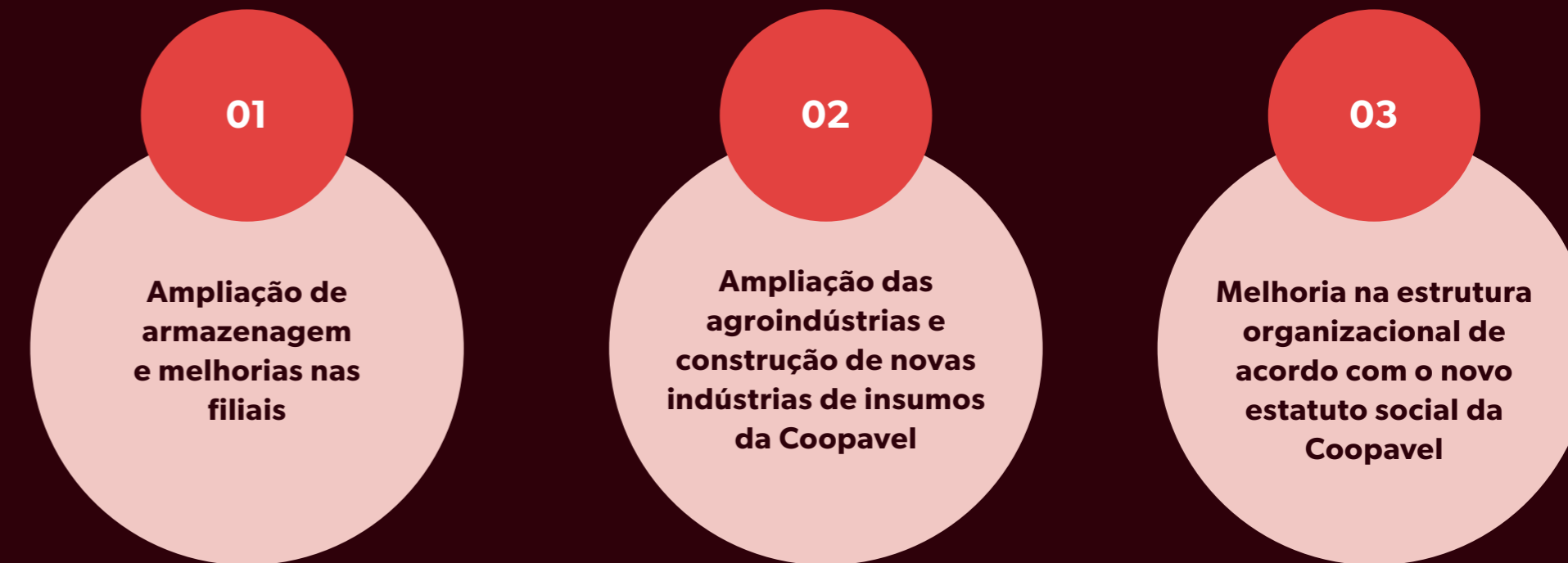
Júnior Antônio Brandini

Conselheiro Suplente

RECEITAS E CUSTOS PARA 2026

| DESCRIÇÃO | VALOR |
|--|--------------------------|
| RECEITAS | |
| Produtos industrializados | R\$ 5.500.000.000 |
| Insumos, bens de fornecimento e prestações de serviços | R\$ 1.500.000.000 |
| Produtos agropecuários | R\$ 500.000.000 |
| TOTAL DE RECEITA | R\$ 7.500.000.000 |
| CUSTOS | |
| Produtos industrializados | R\$ 5.345.000.000 |
| Insumos, bens de fornecimento e prestações de serviços | R\$ 1.450.000.000 |
| Produtos agropecuários | R\$ 480.000.000 |
| TOTAL DOS CUSTOS | R\$ 7.275.000.000 |
| RESULTADO OPERACIONAL PREVISTO | R\$ 225.000.000 |

OBJETIVOS E METAS PARA 2026

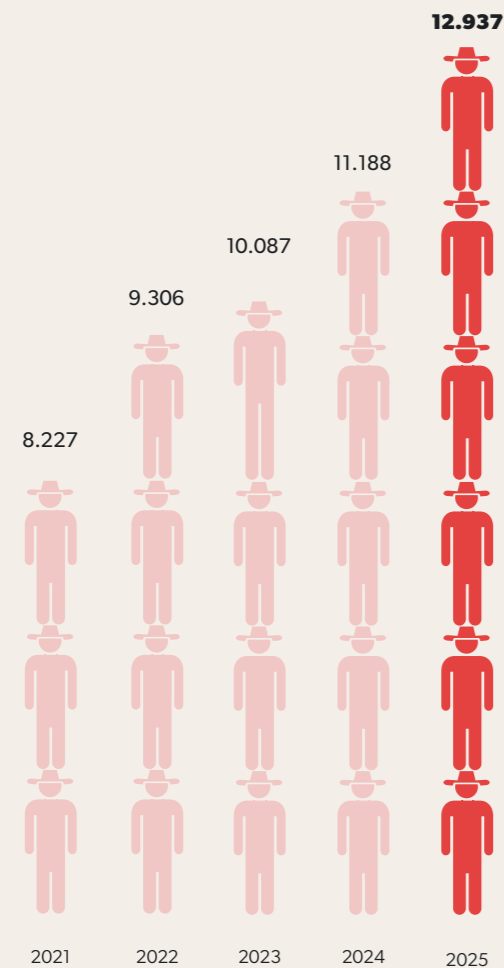


CREDICOOPAVEL

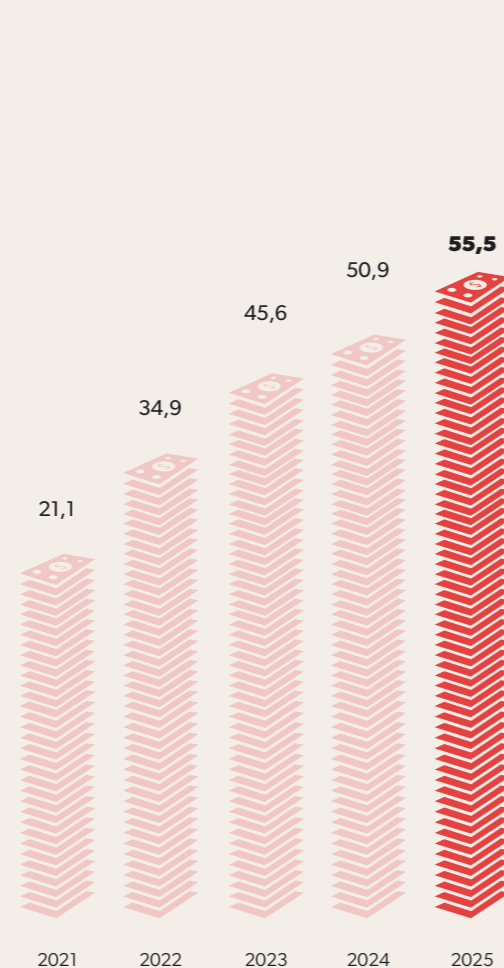


RESULTADOS DA CREDICOOPAVEL

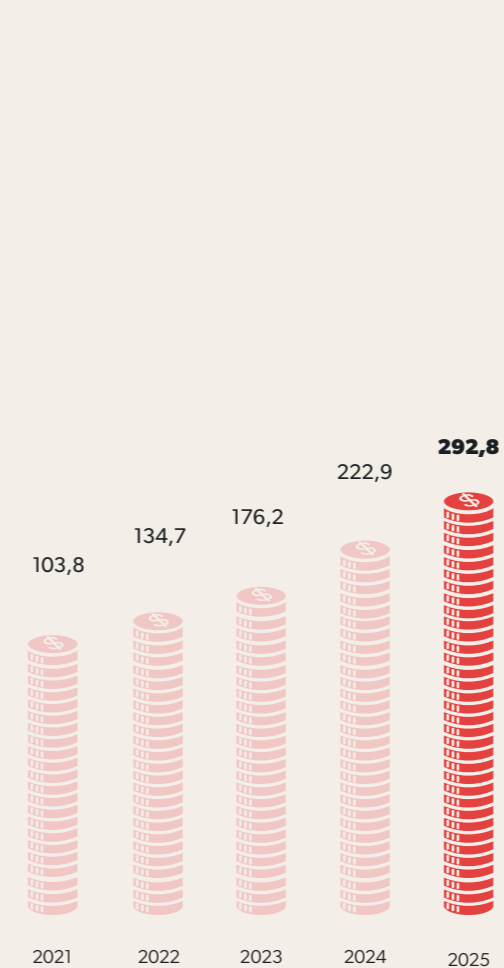
Associados
Pessoas



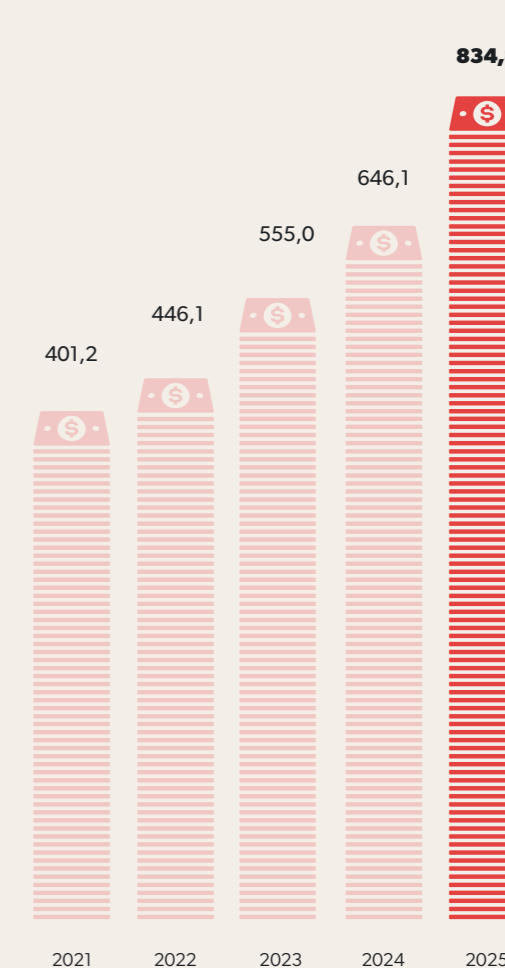
Resultado Financeiro
Milhões de reais



Patrimônio Líquido
Milhões de reais



Total de Ativo
Milhões de reais



BALANÇO

PATRIMONIAL DA

CREDESCOOPAVEL

COMPARATIVO DE 31 DE DEZEMBRO DE 2025 E 2024

| DISCRIMINAÇÃO | 31/12/25 | 31/12/24 |
|--------------------------------------|-----------------------|-----------------------|
| ATIVO CIRCULANTE | 834.282.763,82 | 645.534.954,19 |
| DISPONIBILIDADES | 13.088.273,53 | 2.569.335,42 |
| TÍTULOS E VALORES MOBILIÁRIOS | 342.421.509,71 | 226.461.002,52 |
| Carteira própria | 342.421.509,71 | 226.461.002,52 |
| RELAÇÕES INTERFINANCEIRAS | 6.281.944,13 | 12.563.920,10 |
| Recebimento de Convênios | 152.205,46 | 88.219,77 |
| PIX | 6.129.738,67 | 12.475.700,33 |
| OPERAÇÕES DE CRÉDITO | 447.670.835,77 | 393.317.757,84 |
| Operações de crédito setor privado | 473.142.271,07 | 432.655.104,14 |
| Operações de crédito em liquidação | (25.471.435,30) | (39.337.346,30) |
| OUTROS CRÉDITOS | 4.517.380,69 | 384.152,08 |
| Diversos | 4.517.380,69 | 384.152,08 |
| OUTROS VALORES E BENS | 30.470,40 | 62.500,00 |
| Outros valores e bens | 30.470,40 | 62.500,00 |
| ATIVOS FINANC. MAN. VENDA | 20.272.349,59 | 10.176.286,23 |
| Outros imóveis | 20.272.349,59 | 10.176.286,23 |
| PERMANENTE | 512.958,48 | 648.852,45 |
| IMOBILIZADO DE USO | 512.958,48 | 648.852,45 |
| Outras imobilizações de uso | 2.124.030,39 | 1.957.855,06 |
| (Depreciações acumuladas) | (1.611.071,91) | (1.309.002,61) |
| TOTAL DO ATIVO | 834.795.722,30 | 646.183.806,64 |

| DISCRIMINAÇÃO | 31/12/25 | 31/12/24 |
|---|-----------------------|-----------------------|
| PASSIVO CIRCULANTE | 541.991.624,90 | 423.267.399,22 |
| DEPÓSITOS | 503.734.436,52 | 395.656.091,18 |
| Depósitos à vista | 91.483.963,41 | 138.499.179,86 |
| Depósitos à prazo | 412.250.473,11 | 257.156.911,32 |
| RELAÇÕES INTERDEPENDÊNCIAS | - | 208.211,67 |
| Recursos em trânsito de terceiros | - | 208.211,67 |
| RELAÇÕES INTERFINANCEIRAS | 3.041.110,79 | 11.138.195,02 |
| Repasse interfinanceiros | 3.041.110,79 | 11.138.195,02 |
| OBRIGAÇÕES POR EMPRESTIMOS/REPASSE | 11.730.592,64 | - |
| Obrigações por Repasses BNDES | 11.730.592,64 | - |
| PROVISÕES E OUTRAS OBRIGAÇÕES | 956.989,89 | - |
| Provisões para perdas esperadas | 956.989,89 | - |
| OUTRAS OBRIGAÇÕES | 22.528.495,06 | 16.264.901,35 |
| Arrecadação tributos e assemelhados | 445.740,42 | 38.945,79 |
| Sociais e estatutárias | 17.033.772,24 | 11.989.422,17 |
| Fiscais e previdenciárias | 596.093,44 | 501.074,85 |
| Diversas | 4.452.888,96 | 3.735.458,54 |
| PATRIMONIO LÍQUIDO | 292.804.097,40 | 222.916.407,42 |
| Capital social | 86.573.504,23 | 70.859.090,21 |
| Reserva legal | 195.156.634,31 | 141.075.703,65 |
| Sobras a disposição da AGO | 11.073.958,86 | 10.981.613,56 |
| TOTAL DO PASSIVO | 834.795.722,30 | 646.183.806,64 |

Dilvo Grolli
Presidente
CPF: 153.229.129-91

Paulo Aparecido Arantes
Diretor Executivo-Presidente
CPF: 577.433.719-72

Antonio Carlos Frediani
Diretor Executivo-Administrativo
CPF: 387.298.229-04

Terezinha de F. Marcussi Mariano
Contadora
CPF: 492.663.309-49 – CRC: PR-043740/O-8



COOPAVEL

WWW.COOPAVEL.COM.BR